

E.E. CHÁCARA SANTA MARIA

ATENÇÃO PARA ESTA OBSERVAÇÃO: FAVOR ENVIAR AS ATIVIDADES DE ARTE NO EMAIL: eluisa@prof.educacao.sp.gov.br, COLOCANDO O NOME DA CRIANÇA E O ANO QUE ESTUDA, PORQUE SÃO 10 TURMAS E FICA DIFÍCIL LOCALIZA A CRIANÇA SEM A IDENTIFICAÇÃO CORRETA! DESDE JÁ AGRADEÇO!

AULA DE ARTE -1º SEMANA-05/04/2021 à 09/04/2021

O SOM

VAMOS TRABALHAR COM AS ATIVIDADES DO CENTRO DE MÍDIAS



TURMAS:
3º ANOS:F, G, H e I

1º AULA


ESSA SEMANA VAMOS TRABALHAR COM O SOM, PRESTE BASTANTE ATENÇÃO NO VIDEO DO PALAVRA CANTADA COM A BRINCADEIRA DO YAPO SEGUE O LINK: (<https://youtu.be/rcBvsH7jqnc>)

DEPOIS DE VER O VIDEO E BRINCAR, VAMOS PARA ATIVIDADE:
FAÇA NA FOLHA DE SULFITE UM DESENHO QUE REPRESENTA A SEQUÊNCIA DE MOVIMENTOS FEITOS NA BRINCADEIRA:

ALGUNS EXEMPLOS DE COMO FAZER A ATIVIDADE:

Música	1	2	3	4
Sugestão 1				
Sugestão 2				
Sugestão 3				
Sugestão 4				


Legenda

 = Pé

 = Silêncio

 = Palma aberta

 = Palma no peito

 = Coxa

 = Palma em concha

- 2x pés + 1x palma
- 2x palma + 1x pernas
- 2x pernas + 1x pés
- 2x pés + 1x palma

1º AULA:
FAZENDO O SOM

TRABALHANDO O TEMA:

HABILIDADE DA BNCC (EF02AR15) – EXPLORAR E PERCEBER O PRÓPRIO CORPO (PALMAS, VOZ, PERCUSSÃO CORPORAL) COMO FONTE SONORA.

REFERÊNCIA DAS FONTES DE PESQUISAS LIVRO:

VAMOS FAZER ARTE / EDITORA: CIRANDA CULTURAL

PROFESSORA: ELAINE LUISA DA COSTA